

PYSKOWICE

GMINA ZBROSŁAWICE

Załącznik nr 3
do analizy zmian w zagospodarowaniu
przestrzennym miasta Gliwice za okres
od XI 2005 do IX 2010

Wnioski o zmianę planów
i Studium






GMINA RUDZINIEC

GMINA SOSNICOWICE

GMINA PILCHOWICE

GMINA GIERAŁTOWICE

LEGENDA

-  granica gminy
-  granice opracowania planów
-  numery wniosków do planów
-  numery wniosków do studium
-  tereny leśne

